

গণপ্রজাতন্ত্রী বাংলাদেশ সরকার  
গণযোগাযোগ অধিদপ্তর  
তথ্য ভবন  
১১২, সার্কিট হাউস রোড, ঢাকা।  
[www.masscommunication.gov.bd](http://www.masscommunication.gov.bd)

নং ১৫.৫৬.০০০০.০০২.৯১.৯৭.১৫-(পাট-১) ৯১৫

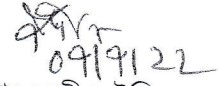
তারিখ: ০৭.০৭.২০২২

বিষয়:- গণযোগাযোগ অধিদপ্তরের ২০২১-২০২২ অর্থ বছরের বার্ষিক প্রতিবেদন।

সূত্র: তথ্য ও সম্প্রচার মন্ত্রণালয়ের প্রশাসন-২ অধিশাখার পত্র নম্বর ১৫.০০.০০০০.০১৫.১৬.০৪০.৪৬.২১-১৫৯ তারিখ: ০৪ জুলাই ২০২২।

উপর্যুক্ত বিষয় ও সূত্রের পরিপ্রেক্ষিতে জানানো যাচ্ছে যে, গণযোগাযোগ অধিদপ্তরের ২০২১-২০২২ অর্থ বছরের কার্যাবলি সম্পর্কিত বার্ষিক প্রতিবেদন (নির্ধারিত ছকে পূরণকৃত) সদয় অবগতি ও প্রয়োজনীয় ব্যবস্থা গ্রহণের জন্য এ সাথে প্রেরণ করা হলো।

সংযুক্তি: পূরণকৃত নির্ধারিত ছক-১(এক) সেট।

  
(মোঃ জসীম উদ্দিন)

মহাপরিচালক (অতিরিক্ত দায়িত্ব)

ফোন-৮৩০০৬৪০

[dgmasscommunication@yahoo.com](mailto:dgmasscommunication@yahoo.com)

সচিব

তথ্য ও সম্প্রচার মন্ত্রণালয়

বাংলাদেশ সচিবালয়, ঢাকা।

অনুলিপি:

উপসচিব (প্রশাসন-২) অধিশাখা, তথ্য ও সম্প্রচার মন্ত্রণালয়, বাংলাদেশ সচিবালয়, ঢাকা।

মন্ত্রণালয়/বিভাগসমূহের বার্ষিক প্রতিবেদন ছক

মন্ত্রণালয়/বিভাগের নাম গণযোগাযোগ অধিদপ্তর

আওতাধীন অধিদপ্তর/সংস্থার সংখ্যা .....

প্রতিবেদনাধীন বছর ২০২১-২২

প্রতিবেদন প্রস্তুতির তারিখ ০৫-০৭-২০২২

(১) প্রশাসনিক

১.১ কর্মকর্তা/কর্মচারীদের সংখ্যা (রাজস্ব বাজেটে)

সংস্থার স্তর	অনুমোদিত পদ	পূরণকৃত পদ	শূন্যপদ	বছরভিত্তিক সংরক্ষিত (রিটেনশনকৃত) অস্থায়ী পদ	মন্তব্য*
১	২	৩	৪	৫	৬
মন্ত্রণালয়					
অধিদপ্তর/সংস্থাসমূহ/সংযুক্ত অফিস (মোট পদ সংখ্যা)	১১৭৯	৫৯১	৫৮৮		
মোট	১১৭৯	৫৯১	৫৮৮		

\* অনুমোদিত পদের হ্রাস/বৃদ্ধির কারণ মন্তব্য কলামে উল্লেখ করতে হবে।

১.২ শূন্যপদের বিন্যাস

অতিরিক্ত সচিব/তদূর্ধ্ব পদ	জেলা কর্মকর্তার পদ	অন্যান্য ১ম শ্রেণির পদ	২য় শ্রেণির পদ	৩য় শ্রেণির পদ	৪র্থ শ্রেণির পদ	মোট
১	২	৩	৪	৫	৬	৭
-	-	৬১	৪১	৩০১	১৮৫	৫৮৮

১.৩ অতীব গুরুত্বপূর্ণ (strategic) পদ (অতিরিক্ত সচিব/সমপদমর্যাদাসম্পন্ন/সংস্থা-প্রধান/তদূর্ধ্ব) শূন্য থাকলে তার তালিকা

১.৪ শূন্যপদ পূরণে বড় রকমের কোন সমস্যা থাকলে তার বর্ণনা

১.৫ অন্যান্য পদের তথ্য

প্রতিবেদনাধীন বছরে উন্নয়ন বাজেট থেকে রাজস্ব বাজেটে স্থানান্তরিত পদের সংখ্যা	প্রতিবেদনাধীন বছরে উন্নয়ন বাজেট থেকে রাজস্ব বাজেটে স্থানান্তরের জন্য প্রক্রিয়াধীন পদের সংখ্যা
১	২
প্রযোজ্য নয়	প্রযোজ্য নয়

\* কোন সংলগ্নী ব্যবহার করার প্রয়োজন নাই।







## ১.৬ নিয়োগ/পদোন্নতি প্রদান

প্রতিবেদনাধীন বছরে পদোন্নতি			নতুন নিয়োগ প্রদান			মন্তব্য
কর্মকর্তা	কর্মচারী	মোট	কর্মকর্তা	কর্মচারী	মোট	
১	২	৩	৪	৫	৬	৭
০৪	১৮০	১৮৪	-	-	-	

## ১.৭ ভ্রমণ/পরিদর্শন (দেশে)

ভ্রমণ/পরিদর্শন (মোট দিনের সংখ্যা)	মন্ত্রী/উপদেষ্টা	প্রতিমন্ত্রী/উপমন্ত্রী/স্পেশাল এ্যাসিস্টেন্ট	সচিব	মন্তব্য
১	২	৩	৪	৫
উন্নয়ন প্রকল্প পরিদর্শন				
পার্বত্য চট্টগ্রামে ভ্রমণ				

## ১.৮ ভ্রমণ/পরিদর্শন (বিদেশে)

ভ্রমণ/পরিদর্শন (মোট দিনের সংখ্যা) *	মন্ত্রী/উপদেষ্টা	প্রতিমন্ত্রী/উপমন্ত্রী/ স্পেশাল এ্যাসিস্টেন্ট	সচিব	মন্তব্য
১	২	৩	৪	৫

\* কতদিন বিদেশে ভ্রমণ করেছেন সুনির্দিষ্টভাবে উল্লেখ করতে হবে।

## ১.৯ উপরোক্ত ভ্রমণের পর ভ্রমণ বৃত্তান্ত/পরিদর্শন প্রতিবেদন দাখিলের সংখ্যা





## ২) অডিট আপত্তি

২.১ অডিট আপত্তি সংক্রান্ত তথ্য (০১ জুলাই ২০২১ থেকে ৩০ জুন ২০২২ পর্যন্ত)

(টাকার অঙ্ক কোটি টাকায় প্রদান করতে হবে)

ক্রমিক	মন্ত্রণালয়/ বিভাগসমূহের নাম	অডিট আপত্তি		ব্রডশিটে জবাবের সংখ্যা	নিষ্পত্তিকৃত অডিট আপত্তি		অনিষ্পন্ন অডিট আপত্তি	
		সংখ্যা	টাকার পরিমাণ (কোটি টাকায়)		সংখ্যা	টাকার পরিমাণ (কোটি টাকায়)	সংখ্যা	টাকার পরিমাণ (কোটি টাকায়)
১	২	৩	৪	৫	৬	৭	৮	৯
	গণযোগাযোগ অধিদপ্তর	৩৮	৬১.৩৭	৩২	৭	৯.২০	৩১	৫২.১৭
সর্বমোট								

২.২ অডিট রিপোর্টে গুরুতর/বড় রকমের কোন জালিয়াতি/অর্থ আত্মসাৎ, অনিয়ম ধরা পড়ে থাকলে সেসব কেসসমূহের তালিকা

ক্রমিক	নিরীক্ষার সন	অনু:নং	শিরোনাম
০১	১৯৯৭-২০০১	০১	১৫,৪৫,৯২৮ টাকা মূল্যের ভান্ডার সামগ্রী এবং ১০৪টি আইটেমের মালামাল ভান্ডারে মজুদ নেই।
০২	১৯৯৭-২০০১	০২	সাময়িকভাবে আত্মসাৎকৃত ৯,২৬,৮২০/- টাকার ভান্ডার অসমষ্টিত।

\*\* বর্ণিত ২টি আপত্তির সাথে জড়িত ব্যক্তির নামে মামলা প্রক্রিয়াধীন রয়েছে।

(৩) শৃঙ্খলা/বিভাগীয় মামলা (মন্ত্রণালয়/বিভাগ এবং অধিদপ্তর/সংস্থার সম্মিলিত সংখ্যা)

প্রতিবেদনাধীন অর্থবছরে (২০২০- ২১) মন্ত্রণালয়/অধিদপ্তর/ সংস্থাসমূহে পুঞ্জীভূত মোট বিভাগীয় মামলার সংখ্যা	প্রতিবেদনাধীন বছরে নিষ্পত্তিকৃত মামলার সংখ্যা				অনিষ্পন্ন বিভাগীয় মামলার সংখ্যা
	চাকুরিচ্যুতি/ বরখাস্ত	অব্যাহতি	অন্যান্য দণ্ড	মোট	
১	২	৩	৪	৫	৬
০৫টি	০	০	২	২	৩





৪) সরকার কর্তৃক/সরকারের বিরুদ্ধে দায়েরকৃত মামলা (০১ জুলাই ২০২১ থেকে ৩০ জুন ২০২২ পর্যন্ত)

সরকারি সম্পত্তি/স্বার্থ রক্ষার্থে মন্ত্রণালয়/বিভাগ/আওতাধীন সংস্থাসমূহ কর্তৃক দায়েরকৃত মামলার সংখ্যা	মন্ত্রণালয়/বিভাগ-এর বিরুদ্ধে দায়েরকৃত রিট মামলার সংখ্যা	উন্নয়ন প্রকল্প বাস্তবায়নের ক্ষেত্রে সরকারের বিরুদ্ধে দায়েরকৃত মামলার সংখ্যা	দায়েরকৃত মোট মামলার সংখ্যা	নিষ্পত্তিকৃত মোট মামলার সংখ্যা
১	২	৩	৪	৫
০	০	০	০	০

৫) মানবসম্পদ উন্নয়ন

৫.১ দেশের অভ্যন্তরে প্রশিক্ষণ (০১ জুলাই ২০২১ থেকে ৩০ জুন ২০২২ পর্যন্ত)

প্রশিক্ষণ কর্মসূচির মোট সংখ্যা	মন্ত্রণালয় এবং আওতাধীন সংস্থাসমূহ থেকে অংশগ্রহণকারীর সংখ্যা
১	২
৩০	৯২

৫.২ মন্ত্রণালয়/অধিদপ্তর কর্তৃক প্রতিবেদনাধীন অর্থবছরে (২০২১-২২) কোন ইন-হাউজ প্রশিক্ষণের আয়োজন করা হয়ে থাকলে তার বর্ণনা: ১৮ টি প্রশিক্ষণ, অংশগ্রহণকারীর সংখ্যা-৭৫৫ জন।

৫.৩ প্রশিক্ষণ কর্মসূচিতে কর্মকর্তা/কর্মচারীদের অংশগ্রহণ বা মনোনয়নের ক্ষেত্রে বড় রকমের কোন সমস্যা থাকলে তার বর্ণনা: প্রযোজ্য নয়।

৫.৪ মন্ত্রণালয়ে অন্-দ্য-জব ট্রেনিং (OJT)-এর ব্যবস্থা আছে কি-না; না থাকলে অন্-দ্য-জব ট্রেনিং আয়োজন করতে বড় রকমের কোন অসুবিধা আছে কি-না? না

৫.৫ প্রতিবেদনাধীন অর্থবছরে (০১ জুলাই ২০২১ থেকে ৩০ জুন ২০২২ পর্যন্ত) প্রশিক্ষণের জন্য বিদেশ গমনকারী কর্মকর্তার সংখ্যা

৬) সেমিনার/ওয়ার্কশপ সংক্রান্ত তথ্য (০১ জুলাই ২০২১ থেকে ৩০ জুন ২০২২ পর্যন্ত)

দেশের অভ্যন্তরে সেমিনার/ওয়ার্কশপের সংখ্যা	সেমিনার/ওয়ার্কশপে অংশগ্রহণকারীদের সংখ্যা
১	২
০৬টি	৪২

৭) তথ্যপ্রযুক্তি ও কম্পিউটার স্থাপন

মন্ত্রণালয়/বিভাগ/ সংস্থাসমূহে কম্পিউটারের মোট সংখ্যা	মন্ত্রণালয়/বিভাগ/সংস্থা সমূহে ইন্টারনেট সুবিধা আছে কি না	মন্ত্রণালয় /বিভাগ/ সংস্থাসমূহে ল্যান (LAN) সুবিধা আছে কি না	মন্ত্রণালয়/বিভাগ/ সংস্থাসমূহে ওয়ান (WAN) সুবিধা আছে কি না	মন্ত্রণালয়/বিভাগ/সংস্থাসমূহে কম্পিউটার প্রশিক্ষিত জনবলের সংখ্যা	
				কর্মকর্তা	কর্মচারি
১	২	৩	৪	৫	৬
৪৫টি	হ্যাঁ	হ্যাঁ	নাই	৩৬	৫০

৮) সরকারি প্রতিষ্ঠানসমূহের আয়ের লভ্যাংশ/মুনাফা/আদায়কৃত রাজস্ব থেকে সরকারি কোষাগারে জমার পরিমাণ (অর্থ বিভাগের জন্য)

(টাকার অঙ্ক কোটি টাকায় প্রদান করতে হবে)

		২০২০-২১		২০২১-২২		হাস(-)/বৃদ্ধির (+) হার	
		লক্ষ্যমাত্রা	প্রকৃত অর্জন	লক্ষ্যমাত্রা	প্রকৃত অর্জন	লক্ষ্যমাত্রা	প্রকৃত অর্জন
১		২	৩	৪	৫	৬	৭
রাজস্ব আয়	ট্যাক্স রেভিনিউ	০০.১৫	০.৯৭৮	০০.২৮	০.৫৫৯	-	-
	নন-ট্যাক্স রেভিনিউ						
উদ্বৃত্ত (ব্যবসায়িক আয় থেকে)							
লভ্যাংশ হিসাবে							

(৯) প্রতিবেদনাধীন অর্থবছরে সম্পাদিত উল্লেখযোগ্য কার্যাবলি/আইন, বিধি ও নীতি প্রণয়ন/সমস্যা-সঙ্কট: প্রযোজ্য নয়

৯.১ প্রতিবেদনাধীন অর্থবছরে নতুন আইন, বিধি ও নীতি প্রণয়ন করে থাকলে তার তালিকা: প্রযোজ্য নয়।

৯.২ প্রতিবেদনাধীন অর্থবছরে সম্পাদিত গুরুত্বপূর্ণ/উল্লেখযোগ্য কার্যাবলি :

গণযোগাযোগ অধিদপ্তর তথ্য ও সম্প্রচার মন্ত্রণালয়ধীন সরকারের মাঠ পর্যায়ে একমাত্র প্রচার প্রতিষ্ঠান। সরকার ও জনগণের মধ্যে সেতুবন্ধ রচনাকারী এই প্রতিষ্ঠান সরকারের নীতি, আদর্শ, উন্নয়ন পরিকল্পনা ও গৃহিত কর্মসূচি সম্পর্কে জনগণকে অবহিত করে। পাশাপাশি সরকারের নানাবিধ কার্যক্রম সম্পর্কে জনগণের মতামত সংগ্রহ করে সরকারের কাছে পৌঁছে দেয়।

অধিদপ্তরটির রূপকল্প হচ্ছে- তথ্য ও যোগাযোগ প্রযুক্তি নির্ভর তথ্য সেবা সর্বত্র ও সকলের জন্য নিশ্চিত করা। পক্ষান্তরে প্রতিষ্ঠানটির অভিলক্ষ্য হচ্ছে সরকারের নীতি ও কার্যক্রমের সাথে ব্যাপক জনগোষ্ঠীকে বিশেষ করে প্রত্যন্ত অঞ্চলের জনগোষ্ঠীকে তথ্য সেবার মাধ্যমে সচেতন, উদ্বুদ্ধ এবং উন্নয়নের ধারায় সম্পৃক্ত করা।

মাননীয় প্রধানমন্ত্রী ঘোষিত রূপকল্প-২০২১ এর লক্ষ্য নিয়ে বাংলাদেশ বর্তমানে উন্নয়নশীল দেশে উত্তরণের মর্যাদা লাভ করেছে। সেই সাথে রূপকল্প-২০৪১ এ টেকসই উন্নয়ন লক্ষ্যমাত্রা (এসডিজি) অনুযায়ী বাংলাদেশকে উন্নতদেশে পরিণত করার লক্ষ্যে গণযোগাযোগ অধিদপ্তর ৬৮ তথ্য অফিসের মাধ্যমে সরকারের সাফল্য ও উন্নয়ন ভাবনা বিষয়ে চলচ্চিত্র/প্রামাণ্যচিত্র প্রদর্শন, সড়ক প্রচার, মহিলা সমাবেশ, উন্মুক্ত বৈঠকসহ বিভিন্ন প্রচার কার্যক্রম বাস্তবায়ন করেছে। বীর মুক্তিযোদ্ধা, জনপ্রতিনিধি ও স্থানীয় গণ্যমান্য ব্যক্তিবর্গের উপস্থিতিতে 'এসো মুক্তিযুদ্ধের গল্প শুনি', উন্মুক্ত বৈঠক, আলোচনা সভা, প্রেস ব্রিফিং অনুষ্ঠানের মাধ্যমে মহান মুক্তিযুদ্ধ ও স্বাধীনতা সংগ্রাম, সরকারের সাফল্য ও উন্নয়ন কার্যক্রম ইত্যাদি বিষয় তুলে ধরা হয়েছে।

মুজিববর্ষ ও স্বাধীনতার সুবর্ণজয়ন্তী উপলক্ষ্যে জাতির পিতা বঙ্গবন্ধু শেখ মুজিবুর রহমানের জীবন ও কর্মের উপর রচিত সংগীত ৬৮ তথ্য অফিস কর্তৃক ভ্রাম্যমাণ সংগীত দলের মাধ্যমে জেলা, উপজেলা, ইউনিয়ন ও গ্রাম পর্যায়ে প্রচার করা হয়েছে। এছাড়া উক্ত বিষয়ে রেকর্ডকৃত সংগীত এবং মুজিববর্ষের 'খিম সং' প্রচার ভ্যানের মাধ্যমে সারাদেশে প্রচার করা হয়েছে।

এছাড়া ৬৮ তথ্য অফিসসমূহ করোনা ভাইরাসের সংক্রমণ প্রতিরোধে জনগণকে স্বাস্থ্যবিধি মেনে চলার বিষয়ে সচেতন ও উদ্বুদ্ধ করতে দেশব্যাপী ব্যাপক মাইকিং/সড়ক প্রচার কার্যক্রম নিয়মিত বাস্তবায়ন করেছে। সারাদেশে জনগণকে সচেতন করার লক্ষ্যে জনস্বাস্থ্য বিষয়ক জরুরি বার্তা সংবলিত পিভিসি ডিসপ্লে বোর্ড ও ফেস্টুন স্থাপন/প্রদর্শন করেছে। করোনাভাইরাস সংক্রমণরোধে জেলা তথ্য অফিস সমূহের ফেসবুক, ইউটিউবসহ সামাজিক যোগাযোগ মাধ্যমে সচেতনতামূলক বার্তা/স্থির চিত্র/ভিডিও নিয়মিত প্রচার করেছে।

মাননীয় প্রধানমন্ত্রীর ১০টি বিশেষ উদ্যোগ ব্র্যান্ডিং বিষয়ক চলচ্চিত্র প্রদর্শন ও আলোচনা সভা, আর্থসামাজিক বিভিন্ন বিষয়ে উদ্বুদ্ধকরণ সংগীতানুষ্ঠান, সড়ক প্রচার ও প্রেসব্রিফিং এবং সাংবাদিকদের সাথে মতবিনিময় সভা সারাদেশে বাস্তবায়ন করা হয়েছে।

পদ্মা সেতুর শূভ উদ্বোধন উপলক্ষ্যে সারাদেশে সড়ক প্রচার, সংগীতানুষ্ঠান, চলচ্চিত্র প্রদর্শন এবং পিভিসি ডিসপ্লে বোর্ড স্থাপন করা হয়েছে। দেশের প্রত্যন্ত অঞ্চলে বিষয়ভিত্তিক চলচ্চিত্র প্রদর্শন ও লোকসংগীত পরিবেশনের মাধ্যমে জনগণকে উদ্বুদ্ধকরণ করা হয়েছে। জনস্বার্থ সংশ্লিষ্ট বিষয়ে জনগণকে অবহিত করতে মাইকিং এর মাধ্যমে সুনির্দিষ্ট কথামালা ও শ্লোগান প্রচার করা হয়েছে।







২০২১-২০২২ অর্থ বছরে গুজব ও অপপ্রচার প্রতিরোধ, সাম্প্রদায়িকতা প্রতিরোধ, জাতিবাদ ও ধ্বংসাত্মক রাজনীতি বিষয়ে বিলবোর্ড স্থাপন, ফেস্টুন প্রদর্শন, সড়ক প্রচার, আলোচনা ও মহিলা সভার মাধ্যমে সারাদেশব্যাপী জনগণকে সচেতন করেছে গণযোগাযোগ অধিদপ্তর।

৯.৩ ২০২০-২১ অর্থবছরে মন্ত্রণালয়ের কার্যাবলি সম্পাদনে বড় রকমের কোন সমস্যা/সঙ্কটের আশঙ্কা করা হলে তার বিবরণ (সাধারণ/রুটিন প্রকৃতির সমস্যা/সঙ্কট উল্লেখের প্রয়োজন নেই; উদাহরণ: পদ সৃজন, শূন্যপদ পূরণ ইত্যাদি)

### (১০) মন্ত্রণালয়ের উদ্দেশ্য সাধন সংক্রান্ত

১০.১ ২০২১-২২ অর্থবছরের কার্যাবলির মাধ্যমে মন্ত্রণালয়ের আরও উদ্দেশ্যাবলি সন্তোষজনকভাবে সাধিত হয়েছে কি? সন্তোষজনকভাবে সাধিত হয়েছে।

২০২১-২০২২ অর্থবছরে গণযোগাযোগ অধিদপ্তরের জেলা পর্যায়ে ৬৪ জেলা তথ্য অফিস ও পার্বত্য অঞ্চলের ৪টি উপজেলা পর্যায়ে তথ্য অফিসের মাধ্যমে বাস্তবায়িত প্রচার কার্যক্রমের প্রতিবেদন:

ক্রম	কর্মসূচি	বাস্তবায়িত কার্যক্রম (সংখ্যা)
০১.	সড়ক প্রচার	১২,৮০০
০২.	জনসচেতনতামূলক চলচ্চিত্র প্রদর্শন/বার্তাবহুল ফেস্টুন স্থাপন	১০,৬৭০
০৩.	মুজিববর্ষ ও সরকারের উন্নয়ন কার্যক্রমের উপর আলোচনা সভা/মত বিনিময় সভা/মহিলা সমাবেশ/ভার্চুয়াল সভা আয়োজন/পিভিসি ডিসপ্লে বোর্ড স্থাপন	১,১৬৫
০৪.	উন্মুক্ত বৈঠক আয়োজন	১২০
০৫.	'এসো মুক্তিযুদ্ধের গল্প শুনি' অনুষ্ঠান আয়োজন/বঙ্গবন্ধুর উপর অনলাইন চিত্রাংকন প্রতিযোগিতা আয়োজন	১,০৮৮
০৬.	মুজিববর্ষ ও আর্থসামাজিক বিভিন্ন বিষয়ে উদ্বুদ্ধকরণ ভ্রাম্যমাণ সংগীতানুষ্ঠান আয়োজন/রেকর্ডকৃত ঐরুপ সংগীত প্রচার	১,৬৮২
০৭.	পিএই কাভারেজ	১২,৭০০
০৮.	পোস্টার/ লিফলেট/পুস্তিকা/সাময়িকী বিতরণ ও প্রদর্শন	৫৫ লক্ষ
০৯.	প্রেক্ষাগৃহ পরিদর্শন	১০৮
১০.	অনলাইনে সচেতনতামূলক বার্তা/চিত্র/কনটেন্টস প্রচার	৩,৩৫০
১১.	ভিডিও কলের মাধ্যমে উন্মুক্ত বৈঠক আয়োজন	৫৯১
১২.	স্থাপিত এলইডি স্ক্রিনে মুজিববর্ষের কনটেন্টস/উন্নয়ন বার্তা/সচেতনতামূলক বার্তা প্রচার	৮০০

### ১০. বিশেষ প্রচার কর্মসূচি:

- ক) করোনাভাইরাসের সংক্রমণ রোধে জনগণকে সচেতন করার লক্ষ্যে দেশব্যাপী ৬৮ তথ্য অফিসসমূহ জনস্বাস্থ্য বিষয়ক জরুরি বার্তা নিয়মিত মাইকিং/সড়ক প্রচার করছে।
- খ) ৬৮ তথ্য অফিসসমূহ সারাদেশে জনগণকে সচেতন করার লক্ষ্যে জনস্বাস্থ্য বিষয়ক জরুরি বার্তা সংবলিত পিভিসি ডিসপ্লে বোর্ড ও ফেস্টুন স্থাপন/প্রদর্শন করেছে।
- গ) তথ্য অফিসসমূহ সামাজিক যোগাযোগ মাধ্যমে বিভিন্ন গুরুত্বপূর্ণ ইস্যুতে জরুরি বার্তা/ছবি/ভিডিও নিয়মিত আপলোড ও প্রচার করছে।
- ঘ) বিভাগীয় পর্যায়ে এবং পর্যটন জেলায় তথ্য অফিসসমূহ এলইডি স্ক্রিনের মাধ্যমে সচেতনতামূলক বার্তা প্রচার করছে।
- ঙ) দুর্যোগকালীন উপদ্রুত অঞ্চলে তথ্য অফিসসমূহ কর্তৃক সতর্কীকরণ বার্তা নিয়মিত মাইকিং/সড়ক প্রচার।
- চ) গুজব, সাম্প্রদায়িকতা, অপপ্রচার রোধে ও প্রতিহিংসার রাজনীতি বন্ধে সারাদেশে সড়কপ্রচার, আলোচনা ও মহিলা সমাবেশ, বিলবোর্ড স্থাপন, ফেস্টুন প্রদর্শন করা হয়।
- ছ) পদ্মা সেতু উদ্বোধন উপলক্ষ্যে সারাদেশে সড়ক প্রচার, সংগীত, চলচ্চিত্র প্রদর্শন, বিলবোর্ড স্থাপন করা হয়।

১০.২ উদ্দেশ্যাবলি সাধিত না হয়ে থাকলে তার কারণসমূহ

১০.৩ মন্ত্রণালয়ের আরও উদ্দেশ্যাবলি আরও দক্ষতা ও সাফল্যের সঙ্গে সাধন করার লক্ষ্যে যে সব ব্যবস্থা/পদক্ষেপ গ্রহণ করা যেতে পারে, সে সম্পর্কে মন্ত্রণালয়ের সুপারিশ

(১১) উৎপাদন বিষয়ক (সংশ্লিষ্ট মন্ত্রণালয় পূরণ করবে)

১১.১ কৃষি/শিল্প পণ্য, সার, জ্বালানি ইত্যাদি

মন্ত্রণালয়ের নাম	পণ্যের নাম	প্রতিবেদনাধীন অর্থবছরে (২০২১-২২) উৎপাদনের লক্ষ্যমাত্রা	প্রতিবেদনাধীন অর্থবছরে (২০২১-২২) প্রকৃত উৎপাদন	লক্ষ্যমাত্রা অনুযায়ী উৎপাদনের শতকরা হার	দেশজ উৎপাদনে দেশের অভ্যন্তরীণ চাহিদার কত শতাংশ মেটানো যাচ্ছে	পূর্ববর্তী অর্থবছরে (২০২০-২১) উৎপাদন
১	২	৩	৪	৫	৬	৭
কৃষি মন্ত্রণালয়	চাল					
	গম					
	ভুট্টা					
	আলু					
	পিয়াজ					
	পাট					
	শাক-সবজি					
মৎস্য ও প্রাণি সম্পদ মন্ত্রণালয়	মৎস্য					
	মাংস					
	দুধ					
	ডিম					
শিল্প মন্ত্রণালয়	চিনি					
	লবণ					
	সার (ইউরিয়া)					
বাণিজ্য মন্ত্রণালয়	চা					
জ্বালানি ও খনিজ সম্পদ মন্ত্রণালয়	গ্যাস					
	কয়লা					
	কঠিন শিলা					
বস্ত্র ও পাট মন্ত্রণালয়	বস্ত্র/সুতা					
	পাটজাত দ্রব্য					







১১.২ কোন বিশেষ সামগ্রী/সার্ভিসের উৎপাদন বা সরবরাহ, মূল্যের স্থিতিশীলতার ক্ষেত্রে বড় রকমের সমস্যা বা সঙ্কট হয়েছিল কি? নিকট ভবিষ্যতে মারাত্মক কোন সমস্যার আশঙ্কা থাকলে তার বর্ণনা

১১.৩ বিদ্যুৎ সরবরাহ (মেগাওয়াট)

প্রতিবেদনাধীন বছর (২০২১-২২)		পূর্ববর্তী বছর (২০২০-২১)	
সর্বোচ্চ চাহিদা	সর্বোচ্চ উৎপাদন	সর্বোচ্চ চাহিদা	সর্বোচ্চ উৎপাদন
১	২	৩	৪

১১.৪ বিদ্যুৎ-এর গড় সিস্টেম লস (শতকরা হারে)

সংস্থার নাম	প্রতিবেদনাধীন বছর (২০২১-২২)	পূর্ববর্তী বছর (২০২০-২১)	পূর্ববর্তী বছরের তুলনায় হাস (-)/বৃদ্ধি (+)	মন্তব্য
১	২	৩	৪	৫
পবিবো				
বিউবো				
ডিপিডিসি				
ডেসকো				
ওজোপাডিকো				
নেসকো				

১১.৫ জ্বালানি তেলের সরবরাহ (মেট্রিক টন)

প্রতিবেদনাধীন বছর (২০২১-২২)		পূর্ববর্তী বছর (২০২০-২১)	
চাহিদা	সরবরাহ	চাহিদা	সরবরাহ
১	২	৩	৪

১১.৬ দেশের মেট্রোপলিটন এলাকায় পানি সরবরাহ (লক্ষ গ্যালন)

মেট্রো এলাকা	প্রতিবেদনাধীন বছর (২০২১-২২)		পূর্ববর্তী বছর (২০২০-২১)	
	চাহিদা	সরবরাহ	চাহিদা	সরবরাহ
১	২	৩	৪	৫

(১২) আইনশৃঙ্খলা বিষয়ক (জননিরাপত্তা বিভাগের জন্য)

১২.১ অপরাধ-সংক্রান্ত

অপরাধের ধরন	অপরাধের সংখ্যা			
	প্রতিবেদনাধীন বছর (২০২১-২২)	পূর্ববর্তী বছর (২০২০-২১)	অপরাধের হ্রাস(-) /বৃদ্ধি(+)-এর সংখ্যা	অপরাধের হ্রাস (-)/বৃদ্ধি(+)-এর শতকরা হার
১	২	৩	৪	৫
খুন				
ধর্ষণ				
অগ্নিসংযোগ				
এসিড নিক্ষেপ				
নারী নির্যাতন				
ডাকাতি				
রাহাজানি				
অস্ত্র/বিফোরক সংক্রান্ত				
মোট				

১২.২ প্রতি লক্ষ জনসংখ্যায় সংঘটিত অপরাধের তুলনামূলক চিত্র

বিষয়	অর্থবছর (২০২১-২২)	অর্থবছর (২০২০-২১)
১	২	৩

--	--	--

## ১২.৩ দ্রুত বিচার আইনের প্রয়োগ (৩০ জুন ২০২২ পর্যন্ত)

আইন জারির পর থেকে ক্রমপুঞ্জিভূত মামলার সংখ্যা (আসামির সংখ্যা)	প্রতিবেদনাধীন বছরে গ্রেপ্তারকৃত আসামির সংখ্যা	আইন জারির পর থেকে ক্রমপুঞ্জিভূত গ্রেপ্তারকৃত আসামির সংখ্যা	কোর্ট কর্তৃক নিষ্পত্তিকৃত ক্রমপুঞ্জিভূত মামলার সংখ্যা	শাস্তি হয়েছে এমন মামলার সংখ্যা ও শাস্তিপ্ৰাপ্ত আসামির ক্রমপুঞ্জিভূত সংখ্যা	মন্তব্য
১	২	৩	৪	৫	৬

## ১২.৪ স্থল, নৌ ও আকাশ পথে বাংলাদেশে আগত বিদেশি নাগরিক (যাত্রী)-এর সংখ্যা (জননিরাপত্তা বিভাগ)

	প্রতিবেদনাধীন বছর (২০২১-২২)	পূর্ববর্তী বছর (২০২০-২১)	হ্রাস(-)/বৃদ্ধি(+) -এর সংখ্যা
১	২	৩	৪
মোট যাত্রীর সংখ্যা			
পর্যটকের সংখ্যা			

## ১২.৫ সীমান্ত সংঘর্ষের সংখ্যা

	প্রতিবেদনাধীন বছর (২০২১-২২)	পূর্ববর্তী বছর (২০২০-২১)	হ্রাস(-)/বৃদ্ধি(+) -এর সংখ্যা
১	২	৩	৪
বাংলাদেশ-ভারত সীমান্ত			
বাংলাদেশ-মায়ানমার সীমান্ত			

## ১২.৬ সীমান্তে বাংলাদেশের সাধারণ নাগরিক হত্যার সংখ্যা





	প্রতিবেদনাধীন বছর (২০২১-২২)	পূর্ববর্তী বছর (২০২০-২১)	হাস(-)/বৃদ্ধি(+)-এর সংখ্যা
১	২	৩	৪
বি এস এফ কর্তৃক			
মায়ানমার সীমান্তরক্ষী কর্তৃক			

১২.৭ ৩০ জুন ২০১৯ তারিখে কারাগারে বন্দির সংখ্যা (সুরক্ষা সেবা বিভাগের জন্য)

বন্দির ধরন	বন্দির সংখ্যা			মন্তব্য
	প্রতিবেদনাধীন বছর (২০২১-২২)	পূর্ববর্তী বছর (২০২০-২১)	বন্দির সংখ্যার হাস (-)/বৃদ্ধি (+)	
১	২	৩	৪	৫
পুরুষ হাজতি				
পুরুষ কয়েদি				
মহিলা হাজতি				
মহিলা কয়েদি				
শিশু হাজতি				
শিশু কয়েদি				
ডিটেইনি				
রিলিজড প্রিজনার (আরপি)				
মোট				

১২.৮ মৃত্যুদন্ডপ্রাপ্ত আসামি (সুরক্ষা সেবা বিভাগের জন্য)

	প্রতিবেদনাধীন বছর (২০২১-২২)	পূর্ববর্তী বছর (২০২০-২১)	পূর্ববর্তী বছরের তুলনায় হাস(-)/বৃদ্ধি(+)-এর সংখ্যা
১	২	৩	৪

*Sis*

*8*

*8*

মৃত্যুদণ্ডপ্রাপ্ত আসামির সংখ্যা			
মৃত্যুদণ্ড কার্যকর হয়েছে, এমন আসামির সংখ্যা			

## (১৩) ফৌজদারি মামলা-সংক্রান্ত তথ্য (আইন ও বিচার বিভাগের জন্য)

ক্রমপুঞ্জিভূত অনিষ্পন্ন ফৌজদারি মামলার সংখ্যা	প্রতিবেদনাধীন বছরে (২০২১-২২) মোট শাস্তিপ্রাপ্ত আসামির সংখ্যা	পূর্ববর্তী বছরে (২০২০-২১) মোট শাস্তিপ্রাপ্ত আসামির সংখ্যা	প্রতিবেদনাধীন বছরে (২০২১-২২) মোট নিষ্পত্তিকৃত মামলার সংখ্যা	পূর্ববর্তী বছরে (২০২০-২১) মোট নিষ্পত্তিকৃত মামলার সংখ্যা
১	২	৩	৪	৫

## (১৪) অর্থনৈতিক (অর্থ বিভাগের জন্য)

আইটেম	প্রতিবেদনাধীন বছর (২০২১-২২)	পূর্ববর্তী বছর (২০২০-২১)	পূর্ববর্তী বছরের তুলনায় শতকরা বৃদ্ধি (+) বা হ্রাস (-)
১	২	৩	৪
১। বৈদেশিক মুদ্রার রিজার্ভ (বিলিয়ন মার্কিন ডলার) (৩০ জুন ২০২১)			
২। প্রবাসী বাংলাদেশীদের প্রেরিত রেমিটেন্সের পরিমাণ (বিলিয়ন মার্কিন ডলার) (জুলাই ২০২০-জুন ২০২১)			
৩। আমদানির পরিমাণ (বিলিয়ন মার্কিন ডলার) (জুলাই ২০২০-জুন ২০২১)			
৪। ই.পি.বি-এর তথ্যানুযায়ী রপ্তানির পরিমাণ (বিলিয়ন মার্কিন ডলার) (জুলাই ২০২০-জুন ২০২১)			
৫। রাজস্বঃ			
(ক) প্রতিবেদনাধীন বছরে রাজস্ব আদায়ের লক্ষ্যমাত্রা			





আইটেম	প্রতিবেদনাধীন বছর (২০২১-২২)	পূর্ববর্তী বছর (২০২০-২১)	পূর্ববর্তী বছরের তুলনায় শতকরা বৃদ্ধি (+) বা হ্রাস (-)
(কোটি টাকা)			
(খ) রাজস্ব আদায়ের পরিমাণ (কোটি টাকা) (জুলাই ২০২০-জুন ২০২১)			
৬। মোট অভ্যন্তরীণ ঋণ (কোটি টাকায়) সরকারি খাত (নিট) (জুন ২০২১)			
৭। ঋণপত্র খোলা (LCs opening) (বিলিয়ন মার্কিন ডলার)			
(ক) খাদ্য-শস্য (চাল ও গম)			
৮। খাদ্য-শস্যের মজুদ (লক্ষ মেট্রিক টন) (৩০ জুন ২০২১)			
৯। জাতীয় ভোক্তা মূল্য সূচক পরিবর্তনের হার (ভিত্তি ২০০৫-০৬=১০০)			
ক) বারো মাসের গড়ভিত্তিক			
খ) পয়েন্ট-টু-পয়েন্টভিত্তিক (জুলাই ২০২০-জুন ২০২১)			

১৪.১ সরাসরি বৈদেশিক বিনিয়োগ (ফরেন ডিরেক্ট ইনভেস্টমেন্ট) সংক্রান্ত (প্রধানমন্ত্রীর কার্যালয়ের জন্য)

সরাসরি বৈদেশিক বিনিয়োগের পরিমাণ (বিলিয়ন মার্কিন ডলারে)	প্রতিবেদনাধীন বছর	পূর্ববর্তী দুই বছর	
	২০২১-২২	২০২০-২১	২০১৯-২০২০
১	২	৩	৪

(১৫) উন্নয়ন প্রকল্প সংক্রান্ত (বাস্তবায়ন পরিবীক্ষণ ও মূল্যায়ন বিভাগের জন্য)

১৫.১ উন্নয়ন প্রকল্পের অর্থ বরাদ্দ ও ব্যয় সংক্রান্ত তথ্য (০১ জুলাই ২০২১ থেকে ৩০ জুন ২০২২ পর্যন্ত)

প্রতিবেদনাধীন বছরে মোট প্রকল্পের সংখ্যা	প্রতিবেদনাধীন বছরে এডিপিতে মোট বরাদ্দ (কোটি টাকায়)	প্রতিবেদনাধীন বছরে বরাদ্দের বিপরীতে ব্যয়ের পরিমাণ ও বরাদ্দের বিপরীতে ব্যয়ের শতকরা হার	প্রতিবেদনাধীন বছরে মন্ত্রণালয়ে এডিপি রিভিউ সভার সংখ্যা
১	২	৩	৪
০১	৫৮২১০+৯০.২৬=৬৭২.২৬	১০০%	১২

১৫.২ প্রকল্পের অবস্থা (০১ জুলাই ২০২১ থেকে ৩০ জুন ২০২২ পর্যন্ত)

শুরু করা নতুন প্রকল্পের সংখ্যা	প্রতিবেদনাধীন বছরে সমাপ্ত প্রকল্পের তারিখ	প্রতিবেদনাধীন বছরে উদ্বোধনকৃত সমাপ্ত প্রকল্পের তারিখ	প্রতিবেদনাধীন বছরে চলমান প্রকল্পের কম্পোনেন্ট হিসাবে সমাপ্ত গুরুত্বপূর্ণ অবকাঠামো
১	২	৩	৪
-	১	-	-

১৫.৩ জিডিপি প্রবৃদ্ধির হার (২০২১-২২) (পরিসংখ্যান ও তথ্য ব্যবস্থাপনা বিভাগের জন্য)

১৫.৪ মাথাপিছু আয় (মার্কিন ডলারে) (২০২১-২২) (পরিসংখ্যান ও তথ্য ব্যবস্থাপনা বিভাগের জন্য)

১৫.৫ দরিদ্র জনগোষ্ঠী সংক্রান্ত তথ্য (পরিসংখ্যান ও তথ্য ব্যবস্থাপনা বিভাগের জন্য):

দারিদ্র্যসীমার নিচে অবস্থিত জনগোষ্ঠীর ধরন		প্রতিবেদনাধীন বছর (২০২১-২২)	পূর্ববর্তী বছর (২০১৯-২০)
১		২	৩
দারিদ্র্যসীমার নিচে অবস্থিত অতীব দরিদ্র (Extreme Poor) জনগোষ্ঠী	সংখ্যা		
	শতকরা হার		

দারিদ্র্যসীমার নিচে অবস্থিত দরিদ্র (Poor) জনগোষ্ঠী	সংখ্যা		
	শতকরা হার		

১৫.৬ কর্মসংস্থান-সংক্রান্ত তথ্য (পরিসংখ্যান ও তথ্য ব্যবস্থাপনা বিভাগের জন্য)

	প্রতিবেদনাধীন বছর (২০২১-২২)	পূর্ববর্তী বছর (২০২০-২১)
১	২	৩
আনুষ্ঠানিক কর্মসংস্থানের সংখ্যা		
অনানুষ্ঠানিক কর্মসংস্থানের সংখ্যা		
মোট		
বেকারত্বের হার		

(১৬) ঋণ ও অনুদান সংক্রান্ত তথ্য (অর্থনৈতিক সম্পর্ক বিভাগের জন্য)

বছর	চুক্তির ধরন	চুক্তির সংখ্যা	কমিটমেন্ট (কোটি টাকায়)	ডিসবার্সমেন্ট (কোটি টাকায়)	রিপেমেন্ট (কোটি টাকায়)	মন্তব্য
১	২	৩	৪	৫	৬	৭
২০১৮-১৯	ঋণচুক্তি				আসল-	
					সুদ-	
	অনুদান চুক্তি					
	মোট					
২০১৯-২০	ঋণচুক্তি				আসল-	

*Sin*

*[Signature]*

*[Signature]*



					সুদ-		
	অনুদান চুক্তি						
	মোট						

(১৭) অবকাঠামো উন্নয়ন (অবকাঠামো উন্নয়ন কর্মসূচি ও বাস্তবায়ন অগ্রগতির বিবরণ, সংশ্লিষ্ট অর্থবছরে (২০২০-২১) বরাদ্দকৃত অর্থ, ব্যয়িত অর্থ, সংশ্লিষ্ট অর্থবছরে (২০২১-২২) লক্ষ্যমাত্রা এবং লক্ষ্যমাত্রার বিপরীতে অর্জিত অগ্রগতি)

(১৮) পররাষ্ট্র মন্ত্রণালয় সংশ্লিষ্ট তথ্য

১৮.১ সরকারপ্রধানের বিদেশ সফর সংক্রান্ত

সফর	প্রতিবেদনাধীন বছর (২০২১-২২)	পূর্ববর্তী বছর (২০২০-২১)
১	২	৩
সরকারপ্রধানের বিদেশ সফরের সংখ্যা		
আন্তর্জাতিক সম্মেলনে যোগদানের সংখ্যা		
দ্বিপাক্ষিক রাষ্ট্রীয় সফরের সংখ্যা		

১৮.২ বিদেশি রাষ্ট্রপ্রধান/সরকারপ্রধানের বাংলাদেশ সফর (০১ জুলাই ২০২১ থেকে ৩০ জুন ২০২২ পর্যন্ত)

১৮.৩ আন্তর্জাতিক সংস্থা-প্রধানদের বাংলাদেশ সফর (০১ জুলাই ২০২১ থেকে ৩০ জুন ২০২২ পর্যন্ত)

১৮.৪ বিদেশে বাংলাদেশের দূতাবাসের সংখ্যা

১৮.৫ বাংলাদেশে বিদেশের দূতাবাসের সংখ্যা

(১৯) শিক্ষা-সংক্রান্ত তথ্য

১৯.১ প্রাথমিক শিক্ষা-সংক্রান্ত তথ্যসমূহ (প্রাথমিক ও গণশিক্ষা মন্ত্রণালয়ের জন্য)

দেশের সর্বমোট প্রাথমিক শিক্ষা	ছাত্র-ছাত্রীর সংখ্যা	স্কুল ত্যাগকারী (ঝরে পড়া)	প্রাথমিক বিদ্যালয়ের সর্বমোট শিক্ষকের সংখ্যা
----------------------------------	----------------------	-------------------------------	---

প্রতিষ্ঠানের সংখ্যা ( )	ছাত্র	ছাত্রী	মোট	ছাত্র-ছাত্রীর হার	সর্বমোট	মহিলা (%)
১	২	৩	৪	৫	৬	৭
সরকারি প্রাথমিক বিদ্যালয়ের সংখ্যা ( )						
রেজিস্টার্ড বেসরকারি প্রাথমিক বিদ্যালয়ের সংখ্যা ( )						
কমিউনিটি প্রাথমিক বিদ্যালয়ের সংখ্যা ( )						
অন্যান্য প্রাথমিক শিক্ষা প্রতিষ্ঠানের সংখ্যা ( )						
সর্বমোট সংখ্যা ( )						

১৯.২ প্রাথমিক বিদ্যালয়ে গমনোপযোগী শিশুর (৬-১০ বছর বয়স) সংখ্যা (প্রাথমিক ও গণশিক্ষা মন্ত্রণালয়ের জন্য)

শিক্ষার্থী	গমনোপযোগী শিশুর সংখ্যা (৬-১০ বছর বয়সী)	গমনোপযোগী মোট কতজন শিশু বিদ্যালয়ে যায় না, তার সংখ্যা এবং (শতকরা হার)	গমনোপযোগী শিশু (৬- ১০ বছর বয়সী)-এর মধ্যে প্রতিবন্ধী শিশুর সংখ্যা	গমনোপযোগী প্রতিবন্ধী শিশু (৬-১০ বছর বয়সী)-এর মধ্যে বিদ্যালয়ে যায় না এমন শিশুর সংখ্যা এবং (শতকরা হার)
১	২	৩	৪	
বালক				
বালিকা				
মোট				

১৯.৩ সাক্ষরতার হার (প্রাথমিক ও গণশিক্ষা মন্ত্রণালয়ের জন্য)

বয়স	সাক্ষরতার হার		গড়
	পুরুষ	মহিলা	
১	২	৩	৪
৭ + বছর			
১৫ + বছর			

১৯.৪ মাধ্যমিক (নিম্ন ও উচ্চ মাধ্যমিকসহ) শিক্ষা-সংক্রান্ত তথ্য (শিক্ষা মন্ত্রণালয়ের জন্য)

প্রতিষ্ঠানের ধরন	প্রতিষ্ঠানের সংখ্যা	শিক্ষার্থীর সংখ্যা			শিক্ষকের সংখ্যা			পরিষ্কারার্থীর সংখ্যা		
		ছাত্র	ছাত্রী	মোট	পুরুষ	মহিলা	মোট	এস.এস.সি (মাদ্রাসা ও কারিগরিসহ)	এইচ.এস.সি (মাদ্রাসা ও কারিগরিসহ)	স্নাতক (মাদ্রাসা ও কারিগরিসহ)
১	২	৩	৪	৫	৬	৭	৮	৯	১০	১১
নিম্ন মাধ্যমিক বিদ্যালয়										
মাধ্যমিক বিদ্যালয়										
স্কুল এ্যান্ড কলেজ										
উচ্চ মাধ্যমিক কলেজ										
দাখিল মাদ্রাসা										
আলিম মাদ্রাসা										
কারিগরি ও ভোকেশনা ল										

## ১৯.৫ বিশ্ববিদ্যালয়ের শিক্ষা-সংক্রান্ত তথ্য (শিক্ষা মন্ত্রণালয়ের জন্য)

বিশ্ববিদ্যালয়ের ধরন	বিশ্ববিদ্যালয়ের সংখ্যা	ছাত্র-ছাত্রীর সংখ্যা ও শতকরা হার		শিক্ষক/শিক্ষিকার সংখ্যা ও শতকরা হার	
		ছাত্র	ছাত্রী	শিক্ষক	শিক্ষিকা
১	২	৩	৪	৫	৬
সরকারি					
বেসরকারি					

## (২০) স্বাস্থ্য-সংক্রান্ত তথ্য (স্বাস্থ্য ও পরিবার কল্যাণ মন্ত্রণালয়ের জন্য)

## ২০.১ মেডিকেল কলেজসহ বিভিন্ন চিকিৎসা শিক্ষা প্রতিষ্ঠানে ছাত্র-ছাত্রী ভর্তি সংক্রান্ত তথ্য

(০১ জুলাই ২০২১ থেকে ৩০ জুন ২০২২ পর্যন্ত)

প্রতিষ্ঠানের ধরন	প্রতিষ্ঠানের সংখ্যা			ভর্তিকৃত ছাত্র-ছাত্রীর সংখ্যা			অধ্যয়নরত ছাত্র-ছাত্রীর সংখ্যা	
	সরকারি	বেসরকারি	মোট	সরকারি	বেসরকারি	মোট	মোট ছাত্র	মোট ছাত্রী
১	২	৩	৪	৫	৬	৭	৮	৯
মেডিকেল কলেজ								
নার্সিং ইনস্টিটিউট								
নার্সিং কলেজ								
মেডিকেল এ্যাসিস্টেন্ট ট্রেনিং স্কুল								
ইনস্টিটিউট অব হেলথ টেকনোলজি								

## ২০.২ স্বাস্থ্য-সংক্রান্ত

জন্ম-হার	মৃত্যু-হার	জনসংখ্যা	নবজাতক (Infant)	৫ (পাঁচ) বছর বয়স পর্যন্ত শিশু	মাতৃ মৃত্যুর	পরিবার পরিকল্পনা পদ্ধতি	গড় আয়ু (বছর)
----------	------------	----------	-----------------	--------------------------------	--------------	-------------------------	----------------

(প্রতি হাজারে)	(প্রতি হাজারে)	বৃদ্ধি হার (শতকরা)	মৃত্যু-হার (প্রতি হাজারে)	মৃত্যু-হার (প্রতি হাজারে)	হার (প্রতি হাজারে)	গ্রহণের শতকরা হার (সক্ষম দম্পতি)	পুরুষ	মহিলা	মোট
১	২	৩	৪	৫	৬	৭	৮	৯	১০

২০.৩ স্বাস্থ্যরক্ষায় ব্যয় ও অবকাঠামো সংক্রান্ত (০১ জুলাই ২০২১ থেকে ৩০ জুন ২০২২ পর্যন্ত)

মাথাপিছু স্বাস্থ্য ব্যয় (টাকায়)	সারাদেশে হাসপাতালের সংখ্যা			সারাদেশে হাসপাতাল বেডের মোট সংখ্যা			সারাদেশে রেজিস্টার্ড ডাক্তার, নার্স, প্যারামেডিকস-এর সংখ্যা			সারাদেশে রেজিস্টার্ড ডাক্তার, নার্স, প্যারামেডিকস-এর বিপরীতে জনসংখ্যা		
	সরকারি	বেসরকারি	মোট	সরকারি	বেসরকারি	মোট	ডাক্তার	নার্স	প্যারামেডিকস	ডাক্তার	নার্স	প্যারামেডিকস
১	২	৩	৪	৫	৬	৭	৮	৯	১০			৮

(২১) জনশক্তি রপ্তানি-সংক্রান্ত তথ্য (প্রবাসী কল্যাণ ও বৈদেশিক কর্মসংস্থান মন্ত্রণালয়ের জন্য)

জনশক্তি রপ্তানি ও প্রত্যাগমন	প্রতিবেদনাধীন বছর (২০২১-২২)	পূর্ববর্তী বছর (২০২০-২১)	শতকরা বৃদ্ধি (+) বা হ্রাস (-) এর হার
১	২	৩	৪
বিদেশে প্রেরিত জনশক্তির সংখ্যা			
বিদেশ থেকে প্রত্যাগত জনশক্তির সংখ্যা			

(২২) হজ্জ-সংক্রান্ত তথ্য (ধর্ম মন্ত্রণালয়ের জন্য)

হজ্জ গমন	২০২১-২২ অর্থবছর			২০২০-২১ অর্থবছর		
	পুরুষ	মহিলা	মোট	পুরুষ	মহিলা	মোট
১	২	৩	৪	৫	৬	৭
হজ্জ গমনকারীর সংখ্যা						

(২৩) সামাজিক নিরাপত্তা কর্মসূচি (সংশ্লিষ্ট মন্ত্রণালয়/বিভাগ পূরণ করবে)

মন্ত্রণালয়/ বিভাগ	ক্রমিক	সামাজিক নিরাপত্তা কর্মসূচির ধরন	প্রতিবেদনামীন অর্থবছর (২০২১-২২)		পূর্ববর্তী অর্থবছর (২০২০-২১)	
			সুবিধাভোগী ব্যক্তি/পরিবার/ প্রতিষ্ঠানের সংখ্যা	আর্থিক সংশ্লেষ (লক্ষ টাকায়)	সুবিধাভোগী ব্যক্তি/পরিবার/ প্রতিষ্ঠানের সংখ্যা	আর্থিক সংশ্লেষ (লক্ষ টাকায়)
১	২	৩	৪	৫	৬	৭


(২৪) প্রধান প্রধান সেক্টর কর্পোরেশনসমূহের লাভ/লোকসান


২৪.১ মন্ত্রণালয়/বিভাগের আওতাধীন যে সব (বাণিজ্যিক ভিত্তিতে পরিচালিত) প্রতিষ্ঠান ২০২১-২২ অর্থবছরে লোকসান করেছে তাদের নাম ও লোকসানের পরিমাণ


অত্যধিক লোকসানি প্রতিষ্ঠান		প্রতিবেদনামীন বছরে (২০২১-২২) বিরাস্বীকৃত হয়েছে এমন কলকারখানার নাম ও সংখ্যা	অদূর ভবিষ্যতে ব্যবস্থাপনা বা অন্য কোন গুরুতর সমস্যার সৃষ্টি হতে পারে এমন প্রতিষ্ঠানের নাম
প্রতিষ্ঠানের নাম	লোকসানের পরিমাণ		
১		২	৩

২৪.২ মন্ত্রণালয়/বিভাগের আওতাধীন যে সব (বাণিজ্যিক ভিত্তিতে পরিচালিত) প্রতিষ্ঠান ২০২১-২২ অর্থবছরে লাভ করেছে তাদের নাম ও লাভের পরিমাণ

প্রতিষ্ঠানের নাম	লাভের পরিমাণ
১	২

  
শিল্পী দাস  
উপপরিচালক (মহিলা ও সমন্বয়)  
গণযোগাযোগ অধিদপ্তর  
তথ্য ও সম্প্রচার মন্ত্রণালয়

  
মুহা. শিল্পী জামান  
পরিচালক (প্রচার ও সমন্বয়)  
গণযোগাযোগ অধিদপ্তর  
তথ্য ও সম্প্রচার মন্ত্রণালয়

  
০৭/৭/২২  
মোঃ সিনিয়া উদ্দিন  
মহাপরিচালক (প্রচার ও সমন্বয়)  
গণযোগাযোগ অধিদপ্তর  
তথ্য ও সম্প্রচার মন্ত্রণালয়  
গণপ্রজাতন্ত্রী বাংলাদেশ সরকার

সিনিয়র সচিব/সচিবের স্বাক্ষরঃ

নামঃ